

2023

一、考核形式及考站设置

Objective Structured Clinical Examination,

OSCE

2

5

	1	+ +	SP/	20 + 10 10	100	70
4	2	1		15	100	25 100 10
	1					
	"	2		20	100	
	2					
	4	"		15	100	
	5	4		20	100	
	4					
		100 70		100 10		
		4	25			

二、各考站设置具体要求

1

1

+

+

全科培训细则》

2. 考核形式

+

1

Standard Patient SP

"

3

20

1

+

10

2

10

1

"

4

1

2

2

2

SP

1

"

2

2

2

1

5

1

1

1

1#2

\$

%

2

&'5

0(12

0(5

"

"

1

1

1

2

1

)4

/

6

100

2

2

	2	1		
1			1 * *	
		* *		
			1+ +	
2				
			+	
3		15		
	2		5	
4				
1	"#4			2
	2			

2

2

1

2

5

1

1

	1 /
/	2#"
,1+	
- "" , "14,012	1 /
- 1,14	2#"
- 2,14	
C . 25mm 10//15/	1 /
	1
	2#"
	2#"
	1 /

--	--

3

2

1

:

"

5

2

1

2

11	1	1 /
12 21	2 1	

2

&'5

1

2#"

/

"

1

1

1

12

2

21

1

6

100

2

2

25

4

3

1

" * *

* *

2

1

1

3

15

/

4

5

4

1

"#4

2

2

2

1

1

1

5

"

1

	1 / 2#"
5/+ 7/! 11/12 1"/14	
	2
	1 1
	2#"

2

&'5

1

2#"

/

4

1

1

1

6

100

2

2

25

!0

5

4

1

4 * *

* *

2

3

20

/

5

5

4

1

"#4

2

2

2

1

1

1

5

4

1

1

1

6

100

2

2

25

三、结果评定

2

100

70

4

25

100

!0

(此标准为推荐标准，各考区可依据国家卫生健康委相关指导意见确定。)

1

5P) 6

四、具体实施

1(

1#2

"

2(

"(

/

1(

1

2

202"

2(

"(

1

SP

"

4(

1(

\$

%

2(

"(

1(

1

2(

1

* *

2

"(

2

* *

"

4(

"

* *

4

5(

4

* *

5

附件 1

1

1

1()							
1		+	10						
	2		10						
	"								
		\$	%	10					
2(1		"				7		
	"								
"(1					C			
4(2					6			
		\$	%	10					
5(2		"				E		
	"								
+(2					3			

2

1()

, + 10

, 10 /
/

"

\$ %/\$ % /

2(/ 7

\$ %/\$ % 10

"(" / C

"

4(/ 6

\$ %

\$ %

20

10

10

1(12	1(+ 2(+ "("	+ 4		
	20	1(+ 2(+ "("	! 4 4		
	!	1(+ 2(+	4 4		
2(+	1(+	+		
	4	1(+	4		
	2	1(+	2		
	2	1(+	2		
	!	1(+ 2(+ "("	84 2 2		
	+	1(+ 2(+	4 2		
	!	1(+ 2(+	4 4		
	4	1(+ 2(+	2 2		
"(20	1(+ 2(+ "("	! 4 4		
	100				

椅位编号：00

患者姓名：000 性别：男 年龄：4' 联系方式：00000000000

全身情况：体健 药物过敏：无

检查所见：

缺失牙：15 缺失，缺牙间隙小

龋：无

非龋：2+ 远中舌尖部分牙体组织缺损

"⁺6⁰⁹ 牙体缺损，颊侧颈部楔形缺损

14⁷、1+⁷、"5⁷ 颈部楔形缺损，较深

全口 P6：2~5mm

)9：有 牙石：+~++ 75：1~4 色素：++

智齿：无特殊

已充填牙齿：无

已修复牙齿：11、21 间间隙使用 11,21 烤瓷桥修复，修复体边缘欠密合

咬合情况：前牙：:度深覆殆 后牙：无特殊

过长：无

关节：双侧 1 ; < 无弹响及压痛，开口度正常，开口型=

初步诊断：1(慢性牙周炎

2("7 楔状缺损+牙体缺损

"(14⁷、1+⁷、"5⁷ 楔状缺损

4(11、21、2+ 牙体缺损

5(上颌牙列缺损

治疗计划：1(11、14、1+、21、"5、"+ 拍根尖片后决定 11、21 进一步方案

2(O-5, 牙周基础治疗

"(14⁷、1+⁷、"5⁷、"+⁷ 树脂充填

4("+^{6O9} 树脂充填或嵌体修复, 2+^{6P} 调磨光滑、抛光

5(定期复查

考生姓名:

准考证号:

椅位号:

主 诉:

.....

现 病 史:

.....

既 往 史:

.....

药 敏 史:

.....

全 身 情 况:

.....

检 查:

.....

诊 断:

.....

治 疗 计 划:


.....

.....

.....

附件 2

1 — 2



1 — 2


15

1		4 4 10/ 15/ 4 " "#12 4 5 +	15		
2		7 + 7	20		
4		10 5	15		
5		12 5 !	25		
+		15	10		
	_____		,100		
	_____	40	,40		
			100		

附件 "

2 —

3



2 —

3

20

1	1(1(5#2(0mm 4 2(45 2 "(1(5#2(0mm 2 4(2	10		
2	1(1(2mm 4 2(1/2 1/2 2 "(1/2 4 4(1(2#1(5mm " 5(2	15		
"	1(2 2(2 "(2#5 4 4(2	10		
4	1(0(!#1(5mm + 2(4	10		
5	1(1(0mm 0(5mm + 2(4 "(5	15		
+	1(5 2(10	10		
7	1(1mm 1#5 2(1mm 10	10		
!	1(1#5 2(10	10		
,	1(2(10 "(0	10		
		100		
	1,5 5 20			

附件 4

3 — 4
/

1()

3

15 5

× × 1

× × 1

2(5 7

5

"(C

3

—

4


15

		1 1			
1		>race? 7/! 11/12 1"/14 5 2	5/+ "	10	
2		7 12 2 4 拾 2	7#! 12 / 10#11 / '#10 拾 0 2	10	
"		2	+	4	
4			2	+	
5		10 4	4 2	10	
+		0	!0 5	10	
7		5/+ 11/12	1"/14 7/!	10	

		4 9o@ ABanC +			
!		5 + 5 +	"	1"	
,		+ 7 "		10	
10		5		5	
11		4 1 + 4 1 +	2 2 2 1	12	
				100	
	_____	20	1 10	,20	

附件 5

4 — 5



4 —

5

1	2	+		
		2		
		2		
	+			
2	2		10	
		2		
"		2	4	
		1/"	2	
4		2(5cm	4	
		2		
5		4	!	
		4		
		4	2!	
+		4		
		4		
		4		
	"mm	4		
	5mm	4		
	4			
7	4		20	
		4		
		4		

	2 2			
!	4 2 2 2	10		
,		10		
		100		