


2023

一、考核形式及考站设置

## 二、各考站设置具体要求

### (一) 第 1 考站: 接诊病人。

1

2

**3**

**4**

**5**





**5**





(三) 第3 考站: 技能操作 2 (前牙烤瓷冠牙体预备)。

1

2

3

4

5


**6**

(四) 第 4 考站: 技能操作 3 (牙周龈下刮治和根面平整术)。

1

2

3

4

5


**6**

**(五) 第 5 考站: 技能操作 4 (口内切开缝合)**

**1**

**3**

**4**

**5**




6

(六) 第 6 考站: 技能操作 5 (牙拔除术)

1

2

专用拔牙模型

3

**4**

**5**



**6**

### 三、结果评定

=

（此标准为推荐标准，各考区可依据国家卫生健康委相关指导意见确定。）

## 四、具体实施

(一) 场地。

(二) 人员。



### (三) 实施保障。






附件

1

1






椅位编号：

患者姓名：            性别：男    年龄：            联系方式：

全身情况：体健    药物过敏：无

检查所见：

缺失牙：            缺失，缺牙间隙小

龋：无

非龋：            远中舌尖部分牙体组织缺损  
                    牙体缺损，颊侧颈部楔形缺损

                    、            、            颈部楔形缺损，较深

全口            :            ~

                    : 有            牙石：            ~            :            ~            色素：

智齿：无特殊

已充填牙齿：无

已修复牙齿：            、            间间隙使用            烤瓷桥修复，修复体边缘欠密合

咬合情况：前牙：            度深覆骀            后牙：无特殊

                    过长：无

关节：双侧            无弹响及压痛，开口度正常，开口型

初步诊断：            慢性牙周炎

                    楔状缺损 牙体缺损

                    、            、            楔状缺损

                    、            、            牙体缺损

                    上颌牙列缺损

治疗计划： 、 、 、 、 、 拍根尖片后决定 、 进一步方案  
， 牙周基础治疗  
、 、 、 树脂充填  
树脂充填或嵌体修复， 调磨光滑、抛光  
定期复查

考生姓名:

准考证号:

椅位号:

主 诉:

.....

现 病 史:

.....

既 往 史:

.....

药 敏 史:

.....

全 身 情 况:

.....

检 查:

.....

.....

.....

诊 断:

.....

.....

治 疗 计 划:

.....

.....

.....

附件

1 — 2

		—			
	—				
	—				



# 附件

2



3

2

1

948( ¥)-0.589948( •)-0.58 348( •)-0.589948( )-0.58 y69( Ü)-0.590•Tf 0.)-0.589948( Ö)-0.58 ™ ( じ)-0.5905( ).2 Tr

2 —

3

20

	—			


附件

3

—

4

/



3

—

4

		拾	拾		
		10			




附件

4



5



4

4 —


5





附件

5 — 6



5 —

6

